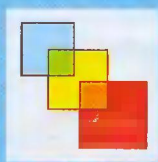


ШКОЛА СЕМИ ГНОМОВ

ЗАНЯТИЯ С ДЕТЬМИ ОТ **2** ДО **3** ЛЕТ



КАКИЕ БЫВАЮТ ПРОФЕССИИ



ИЗДАТЕЛЬСТВО
МОЗАИКА-
СИНТЕЗ

Родительская страничка

Знакомим ребенка с профессиями

Широта представлений ребенка о явлениях общественной жизни, о мире вещей, созданных руками человека, во многом определяет умственное развитие детей. Чем больше ребенок знает об окружающем мире, чем полнее эти знания и глубже затрагивают его эмоционально, тем больший отпечаток накладывают они на его взаимоотношения со взрослыми и сверстниками, тем более насыщенными и интересными становятся ребячьи игры.

Напомним, что в детском саду ознакомление с окружающим — это самостоятельный предмет обучения. Прямо или косвенно обсуждение различных тем проводится на специальных занятиях (экскурсии, беседы, чтение, рассматривание картин, показ диафильмов), и в ходе обучающих игр. В отличие от занятий по развитию речи, математических представлений, по изобразительной деятельности, на этих уроках предметы и явления общественной жизни стоят в центре внимания.

Детей следует знакомить с достаточно широким кругом явлений, характеризующих нашу действительность. Такие занятия проходят через все дошкольные годы, но представления о них расширяются и углубляются в зависимости от возрастных возможностей. Так, дети трех лет усваивают в основном конкретные знания об отдельных видах труда родителей и тех взрослых, работу которых они могут наблюдать.

А круг предметов и явлений окружающего мира, с которым следует познакомиться старших дошкольников, довольно велик. Поэтому целесообразно при работе с детьми давать им знания в определенной последовательности. Так, знакомя ребят с профессиями, целесообразно освещать конкретные аспекты трудовой деятельности, а именно: как называется данная профессия, традиционные места расположения специалистов этого профиля, необходимые материалы и орудия труда, характер выполняемой работы (как это делается и есть ли специальные термины). Детям следует рассказать также о результатах труда и общественной пользе данного вида деятельности.



Как работать с этой книгой

Книга «Школы Семи Гномов» предназначена для развития речи и мышления детей, ознакомления их с окружающим миром и формирования первоначальных представлений о профессиях. Пособие может быть использовано для занятий с детьми от двух с половиной лет, но заниматься по нему можно и нужно и в 4, и в 5 лет. Просто занятия с ребенком в разном возрасте строятся по-разному.

Так, для ребенка двух с половиной лет достаточно, если он знает название профессии и может назвать большинство предметов, изображенных на картинке. От трехлетнего малыша мы уже ожидаем, что он не только знает названия предметов труда, но и может рассказать, в какой профессии эти предметы используются. В 4 года ребенок понимает предназначение большинства инструментов и может рассказать о том, что делает человек той или иной профессии.

В данном пособии представлены наиболее близкие и понятные маленькому ребенку специальности. Текст написан простым, доступным языком. Но не ограничивайтесь только чтением этого текста. Иллюстративный материал в книге предоставляет вам возможность рассказать малышу значительно больше. Можно придумать вместе с ребенком рассказ по картинке, дать имена героям. Не ограничивайте свою фантазию, постарайтесь сделать занятие интересным и для себя, и для ребенка.

Стремитесь разговорить малыша: задавайте вопросы, поощряйте к рассуждениям, привлекайте к сочинению рассказа по картинке. Занятие не должно превращаться в назидательный монолог взрослого. Не забывайте, что главная ваша задача состоит не в том, чтобы дать малышу какой-то объем знаний, а в том, чтобы ребенок научился мыслить, рассуждать, аргументированно высказываться.



Картонная вкладка

В каждой книге «Школы Семи Гномов» на вкладке вы найдете развивающую игру или дидактический материал для занятий. В данную книгу вложена игра-лото «Профессии».

До начала занятий нужно аккуратно вынуть из книжки центральную картонную вкладку. Ее необходимо разрезать по пунктирным линиям (получится 4 большие карты и маленькие карточки). Игр с данной вкладкой может быть много. Вот некоторые из них.

1. Отгадай, чей инструмент?

Задача — выбрать из маленьких карточек инструменты труда, относящиеся к конкретной профессии, и выложить на большие карты. Маленькому ребенку нужно давать посильные задачи. Например, вы берете две большие карты (с поваром и врачом) и одну маленькую карточку (с кастрюлей). Ребенок должен сказать, в какой из этих двух профессий используется кастрюля.


2. Какой инструмент нужно взять?

Вам следует взять две маленькие карточки и одну большую (т. е. берется одна профессия и два орудия труда). Ребенок должен из двух предметов выбрать тот, который относится к данной профессии.

3. Расскажи, для чего нужен этот инструмент (для детей 3–4 лет).

Очень полезно использовать карточки для развития речи. Играют 2–4 человека. Играющие по очереди берут маленькие карточки, называют то, что на них нарисовано, и говорят, для чего нужен этот инструмент. Если все рассказано правильно, то он забирает карту себе. Выигрывает тот, у кого в конце игры будет больше всего маленьких карточек.

С более старшими детьми в игру можно играть как в обычное лото.



Как приобрести книги «Школы Семи Гномов»

«Школа Семи Гномов» — это комплексная система познавательного развития ребенка. И, хотя каждая книга в «Школе Семи Гномов» — это совершенно самостоятельное пособие, вполне понятно желание многих родителей приобрести для ребенка полный комплект книг, предназначенный детям данного возраста. А этих книг ровно двенадцать. Если вашему малышу уже исполнилось два года, другими словами — идет третий год его жизни, то для него нужно приобретать книги «Школы Семи Гномов. Третий год» (книги в голубых обложках). Эти 12 книг дают все основные типы занятий для развития и обучения детей этого возраста. На следующий год вы сможете приобрести комплект из 12 книг для детей в возрасте от 3 до 4 лет — «Школа Семи Гномов. Четвертый год» (книги в зеленых обложках). И так далее, по 12 книг на каждый год обучения ребенка-дошкольника. Можно смело утверждать, что выпускники «Школы Семи Гномов» будут хорошо подготовлены к школе и не будут иметь затруднений при поступлении в 1-й класс.

В «Школе Семи Гномов» ежемесячно выходит по одному пособию для каждого возраста. Самый простой способ регулярно получать все нужные вам книги — это подписка. Подписаться можно с любого месяца в любом почтовом отделении России по каталогу Роспечати — для каждого возраста свой подписной индекс.

Что делать, если вы не успели оформить подписку с начала года, но непременно хотите приобрести вышедшие в предыдущие месяцы пособия? Спрашивайте «Школу Семи Гномов» в книжных магазинах вашего города — книги регулярно поступают в большинство регионов России. Кроме того, книги можно приобрести наложенным платежом по системе «Книга — почтой», прислав заявку в издательство по адресу: 123308, г. Москва, ул. Мневники, д. 7, корп. 1, издательство «Мозаика-Синтез».


Особо хотелось бы отметить, что занятия с ребенком по книгам «Школы Семи Гномов» доступны большинству родителей и специальной педагогической подготовки для этого не требуется. Мы надеемся, что вы оцените простоту и эффективность этих занятий и что вашему малышу такое обучение понравится.



■ Желаем успехов Вам и Вашему малышу!



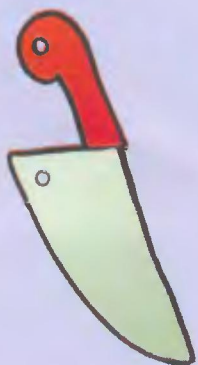
повар



чашка



тарелка



НОЖ



ПОЛОВНИК



КАСТРЮЛЯ





вилка



торт



чайник

Это повар. Повар готовит вкусные обеды для детей и взрослых. Повар варит борщи и супы, жарит котлеты, делает компоты. Он любит готовить то, что нравится детям. Повар варит не только вкусную, но и полезную еду. Он специально учился и знает, какая еда нужна детишкам, чтобы они росли крепкими и здоровыми.

Кто нарисован на картинке? Что делает повар? Какие предметы нужны повару, чтобы приготовить обед? Зачем повару нужен фартук? Какими фруктами повар собирается угостить детей?

Занятие 2. Милиционер



милиционер



машина



свисток





знак «пешеходный переход»



жезл




знак «СТОП»



светофор



колпак



шлагбаум

Это милиционер. Он самый главный человек на городских улицах: он регулирует уличное движение. Его слушаются и машины, и пешеходы. Даже самые большие машины выполняют его указания. У милиционера есть полосатый жезл. Жезлом он указывает машинам и пешеходам, что нужно делать. Чтобы не было аварий, нужно соблюдать правила дорожного движения. Пешеходы должны переходить дорогу только по пешеходному переходу, а маленькие дети должны переходить дорогу только вместе со взрослыми. И не забывайте про светофор! Двигаться можно только на зеленый свет.

Занятие 3. Врач



доктор



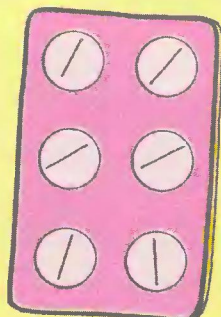
стетоскоп



микстура



шприц




таблетки

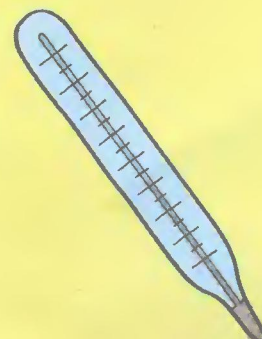


бинт






вата



градусник



машина

Это детский врач. Он работает в детской поликлинике. Если у кого-нибудь заболит горло или животик, если кто-то поранится или заболеет, тому всегда придет на помощь врач. Врач много учился, и он знает, как помочь пациенту.


Мальчик Петя пришел к доктору, потому что он простыл и у него насморк. Врач внимательно осматривает больного. Сейчас он выпишет ему лекарства, и Петя быстро выздоровеет.

Чем доктор измеряет температуру? Зачем детскому врачу игрушки?

Занятие 4. Строитель



строитель




пила




мастерок



лопата



МОЛОТОК



кирпич





тачка



валик



ГВОЗДИ

Это строители. Все дома, которые ты видишь вокруг, возвели строители. И даже дом, в котором ты живешь, построили они. На стройке много разных рабочих. Каждый из них занимается своим делом. На подъемном кране работает крановщик. Краном поднимают тяжелые плиты и трубы. Каменщики кладут стены из кирпича. Кровельщики делают крышу дома. Маляры красят потолки и стены. Строитель — очень нужная и интересная профессия.

Найди на картинке среди инструментов молоток, дрель, лопату и пилу.

Занятие 5. Пожарный



пожарный




шланг




машина



пламя



каска



лестница





огнетушитель



лопата



ведро


Это пожарные. Если случилась беда, и загорелся дом — тут же на выручку приедут пожарные на большой красной машине. Когда едет пожарная машина, громко звучит сирена, и все остальные машины уступают ей дорогу. Пожарные тушат огонь водой из шланга. По специальной лестнице пожарные добираются до верхних этажей даже самых высоких зданий. Пожарные очень смелые и сильные. Они спасают из огня людей и животных.

Кого спасает пожарный на картинке? Зачем пожарному специальная одежда?

Занятие 6. Парикмахер



парикмахер



НОЖНИЦЫ



расческа




фен



фен



зеркало






шампунь



бигуди



прищепка

Это парикмахер. Когда у людей праздник и хочется быть особенно красивыми, они идут в парикмахерскую. Парикмахер делает взрослым и детям красивые прически. Для работы ему нужны ножницы, расчески, фен, шампуни, бигуди и закладки. Профессия парикмахера очень интересная и полезная.


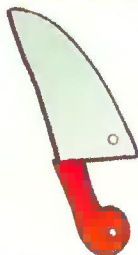
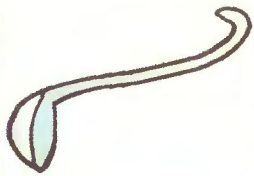

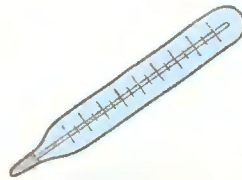

У девочки Маши скоро день рождения. Она пришла в парикмахерскую, чтобы мастер сделал ей новую стрижку. Парикмахер очень старается, и Маша будет на празднике самая красивая.



ДОКТОР



СТРОИТЕЛЬ




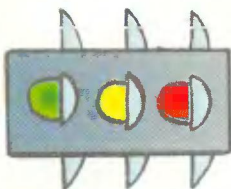




МИЛИЦИОНЕР



ПОВАР



«Школа Семи Гномов» — это комплексная система занятий с ребенком от рождения до поступления в школу, по 12 красочных развивающих пособий на каждый год жизни ребенка-дошкольника. Для каждого возраста свой цвет, свой гномик, свои книги. Так, например, у всех книжек для детей в возрасте 2–3 лет голубые обложки. Семь лет до школы — семь цветов радуги.

Пособия разработаны в соответствии с современными образовательными стандартами и будут полезны как родителям, так и специалистам: воспитателям, методистам, гувернерам.

«ШКОЛА СЕМИ ГНОМОВ. ТРЕТИЙ ГОД». 05.06

Занятия с детьми от 2 до 3 лет **Какие бывают профессии**

Автор проекта **А. Дорофеева**

Составители: **А. Дорофеева, Ю. Дорожин, З. Назарова**

Художник **Ю. Галкина**

Редактор **В. Вилюнова**

Компьютерная графика, верстка **Ю. Курылева**

Корректор **И. Васильева**



Подписной
индекс

82914

Подписаться на книги «Школы Семи Гномов»

можно с любого месяца во всех почтовых отделениях России.

Книги «Школы Семи Гномов» можно приобрести без торговой наценки

в магазине при издательстве по адресу: 123308, г. Москва,
ул. Мневники, д. 7, корп. 1, тел. 946-25-33. Проезд: м. «Полежаевская»,
авт. 48, 800, 271, остановка МЖК «Атом».

По вопросам оптовых закупок обращайтесь в отдел реализации:

(095) 946-25-33, 946-38-05, 725-73-66, E-mail: info@msbook.ru

Представитель в Новосибирске: ООО «Топ-книга», тел. (3832) 36-10-28.

Сертификат № 77. ФЦ.15.953.П.000125.04.02. Подписано в печать 03.05.04.
Формат 60х90/8. Бумага офс. №1. Усл. печ. л. 2. Тираж 10 000 экз. Заказ № 865
Отпечатана с готовых диапозитивов на ОАО «Фабрика офсетной печати № 2»
141800, г. Дмитров, Московская область, ул. Московская, д. 3.

ISBN 5-86775-198-8

